



УПРАВЛЕНИЕ ФЕДЕРАЛЬНОЙ СЛУЖБЫ
ГОСУДАРСТВЕННОЙ СТАТИСТИКИ
ПО СВЕРДЛОВСКОЙ ОБЛАСТИ
И КУРГАНСКОЙ ОБЛАСТИ

Индексы потребительских цен по Свердловской области



май 2022 года



УПРАВЛЕНИЕ ФЕДЕРАЛЬНОЙ СЛУЖБЫ
ГОСУДАРСТВЕННОЙ СТАТИСТИКИ
ПО СВЕРДЛОВСКОЙ ОБЛАСТИ
И КУРГАНСКОЙ ОБЛАСТИ

Индексы потребительских цен

по Свердловской области

май 2022 года

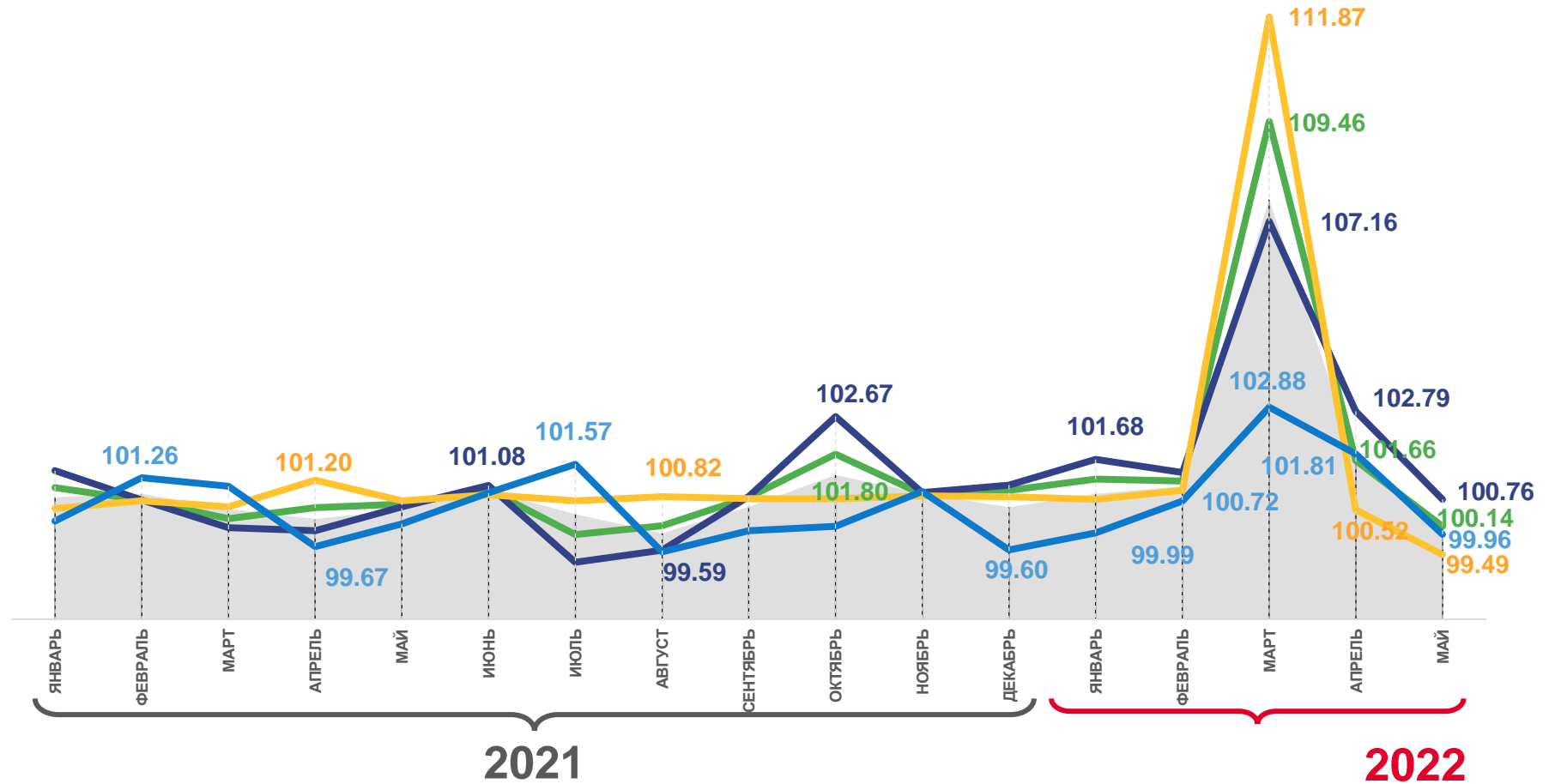

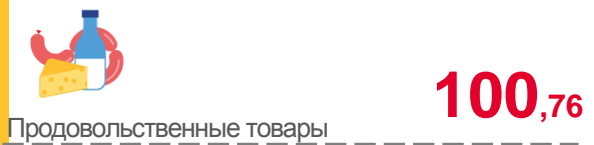
- 01 Индексы потребительских цен
- 02 Индексы цен на отдельные группы и виды продовольственных товаров
- 03 Индексы цен на отдельные группы непродовольственных товаров
- 04 Индексы цен и тарифов на услуги
- 05 Индексы цен и тарифов на жилищно-коммунальные услуги

* Ежемесячные данные оперативной статистики



ИНДЕКСЫ ПОТРЕБИТЕЛЬСКИХ ЦЕН

май 2022 г. в % к предыдущему месяцу



Индекс потребительских цен

Все товары

Услуги

Непродовольственные товары

Продовольственные товары



ИНДЕКСЫ ПОТРЕБИТЕЛЬСКИХ ЦЕН

май 2022 г. в % к соответствующему месяцу предыдущего года



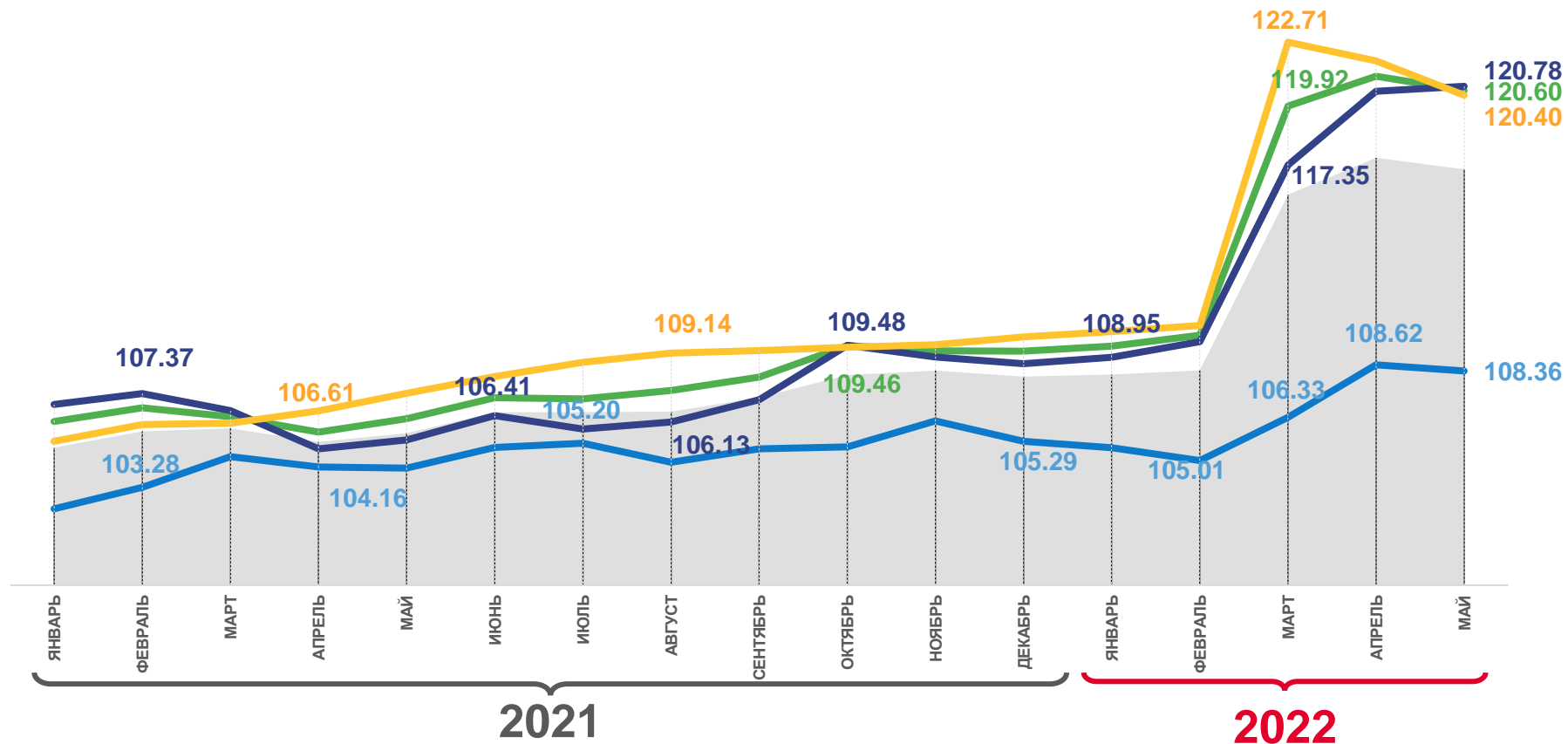
ИПЦ **117,16**

Все товары **120,60**

Продовольственные товары **120,78**

Непродовольственные товары **120,40**

Услуги **108,36**



Индекс потребительских цен



Все товары



Услуги



Непродовольственные товары

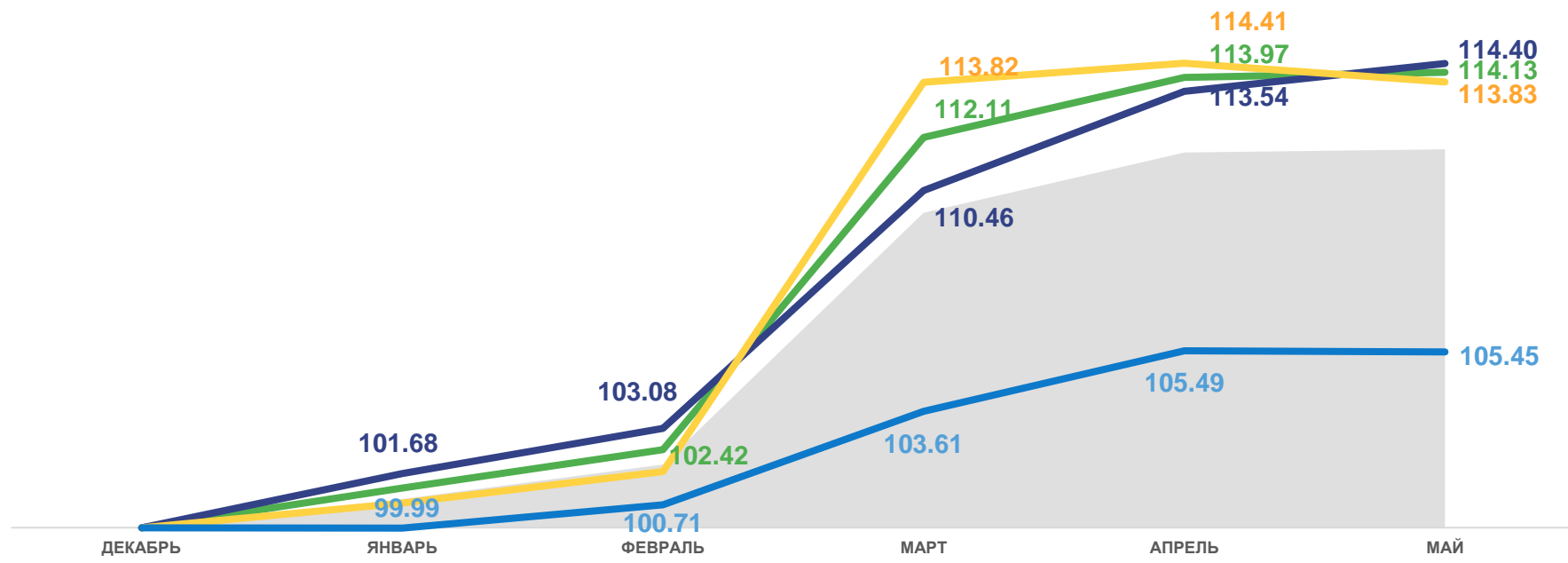
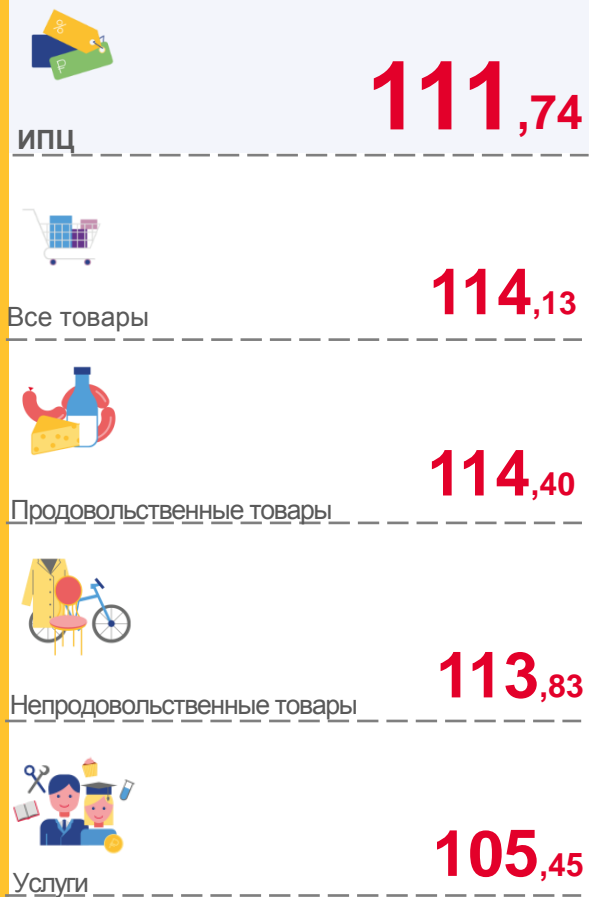


Продовольственные товары



ИНДЕКСЫ ПОТРЕБИТЕЛЬСКИХ ЦЕН

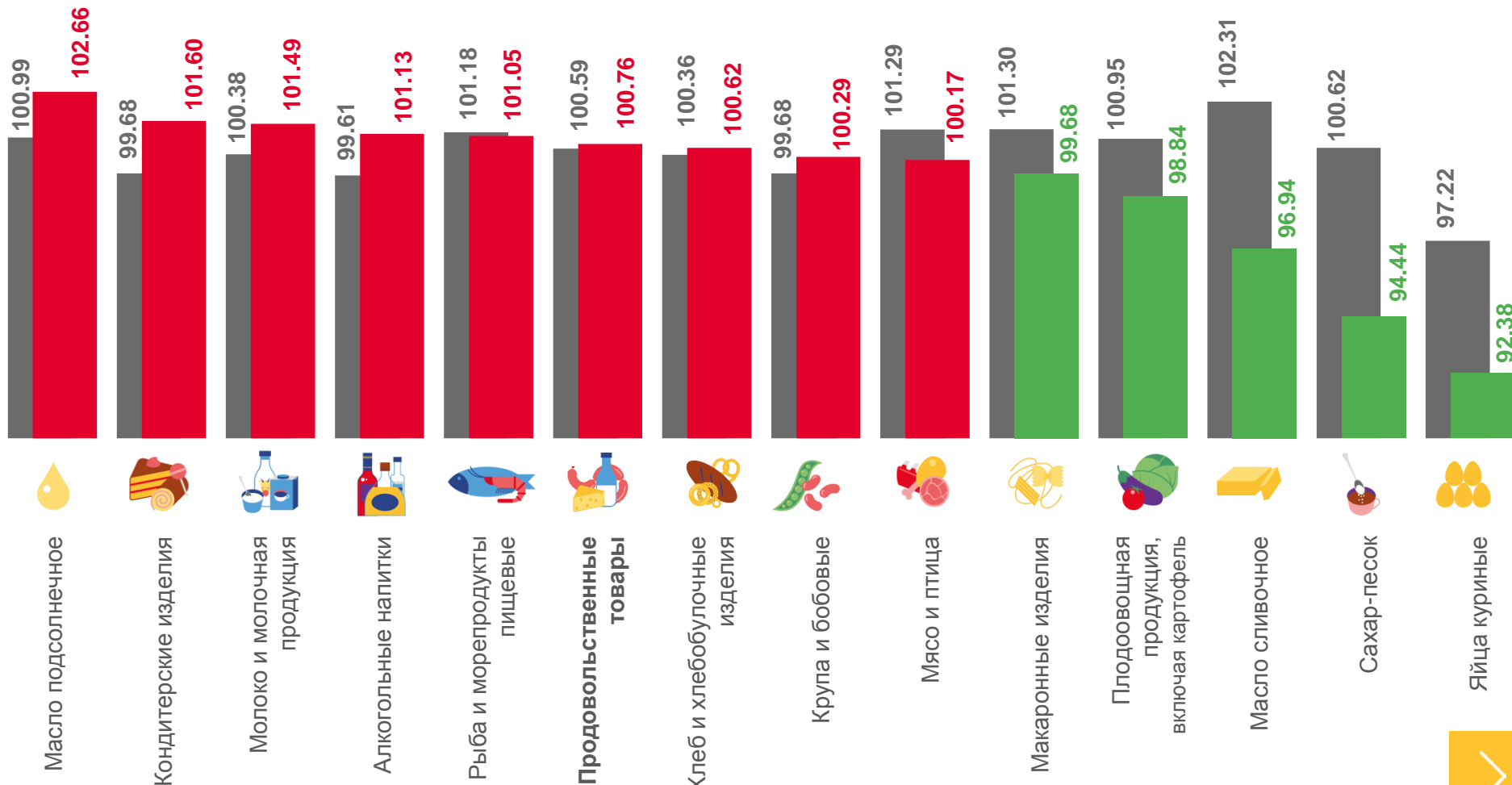
май 2022 г. в % к декабрю предыдущего года





ИНДЕКСЫ ЦЕН НА ОТДЕЛЬНЫЕ ГРУППЫ И ВИДЫ ПРОДОВОЛЬСТВЕННЫХ ТОВАРОВ

май 2022 г. в % к предыдущему месяцу



■ Май 2021 г. к апрелю 2021 г.

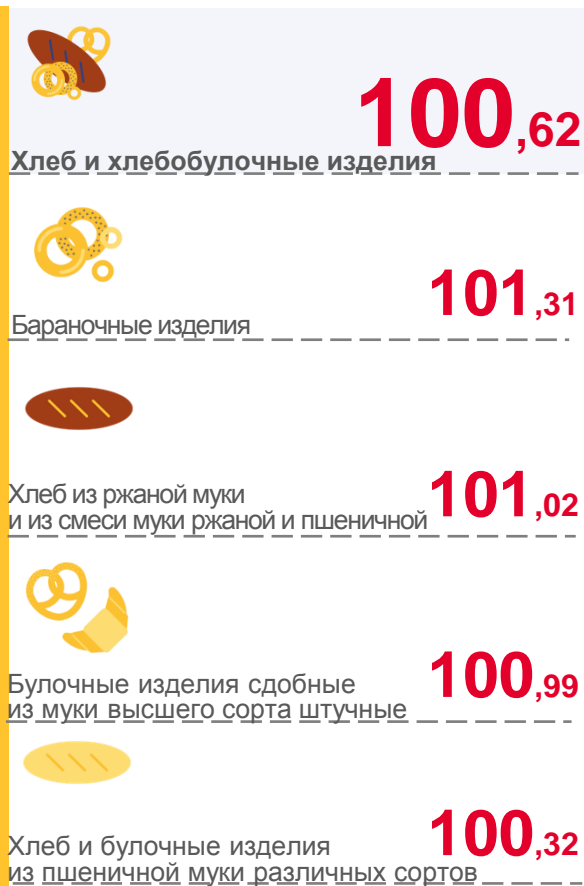
■ Май 2022 г. к апрелю 2022 г.





ИНДЕКСЫ ЦЕН НА ХЛЕБ И ХЛЕБОБУЛОЧНЫЕ ИЗДЕЛИЯ

май 2022 г. в % к предыдущему месяцу



СРЕДНИЕ ЦЕНЫ НА
ХЛЕБ И
ХЛЕБОБУЛОЧНЫЕ
ИЗДЕЛИЯ

▼ 181,74 ₽

▼ 75,24 ₽

▼ 225,30 ₽

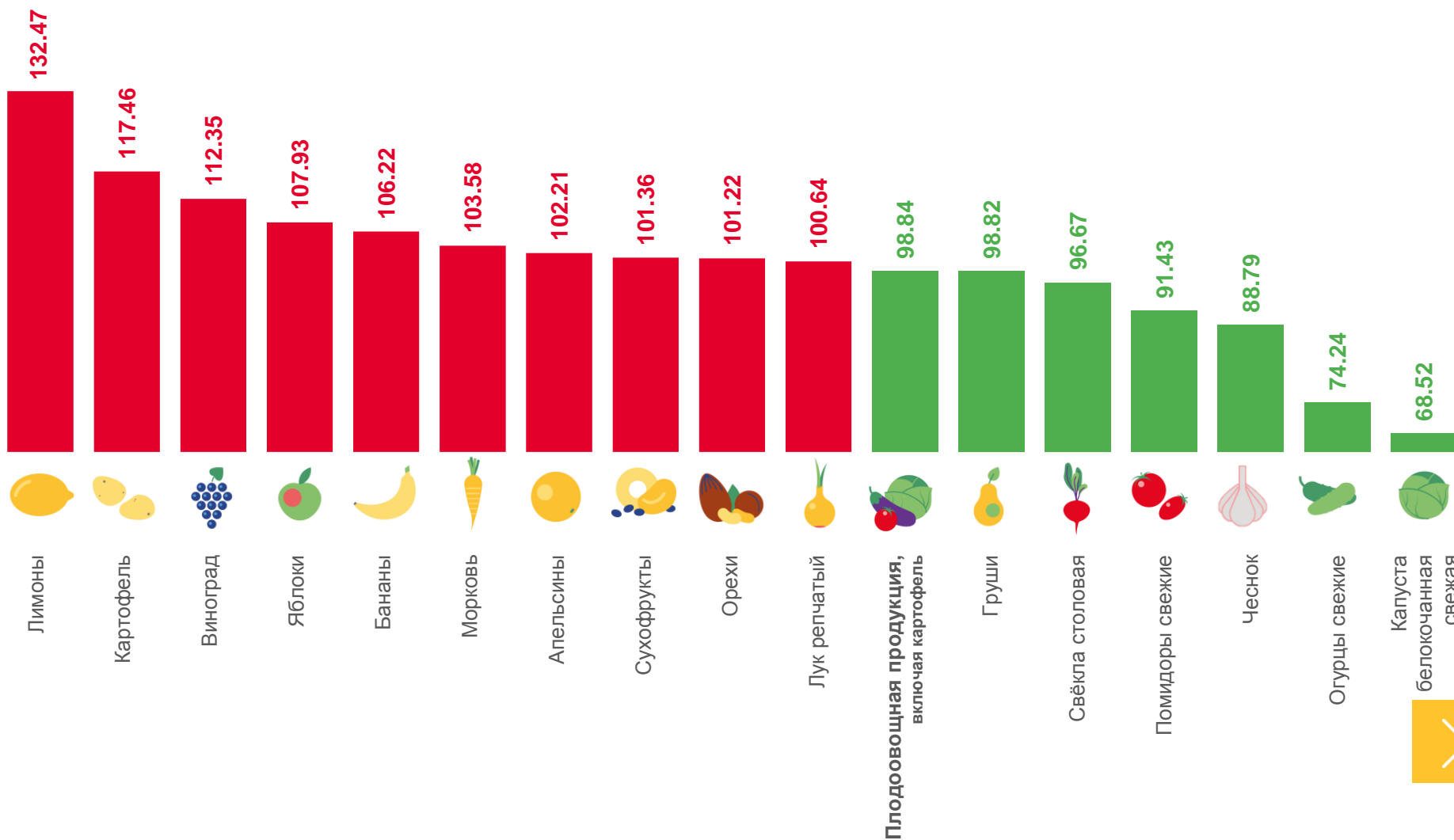
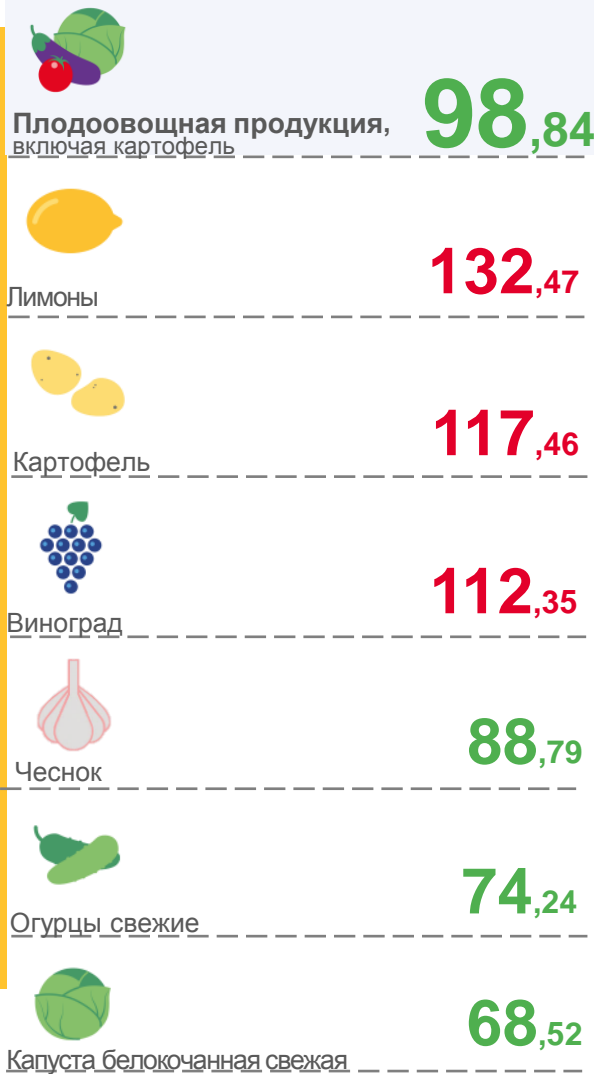
▼ 78,91 ₽





ИНДЕКСЫ ЦЕН НА ПЛОДОВООЩНУЮ ПРОДУКЦИЮ


















май 2022 г. в % к предыдущему месяцу





СРЕДНИЕ ЦЕНЫ НА ПЛОДООВОЩНУЮ ПРОДУКЦИЮ

май 2022 г., рублей за килограмм

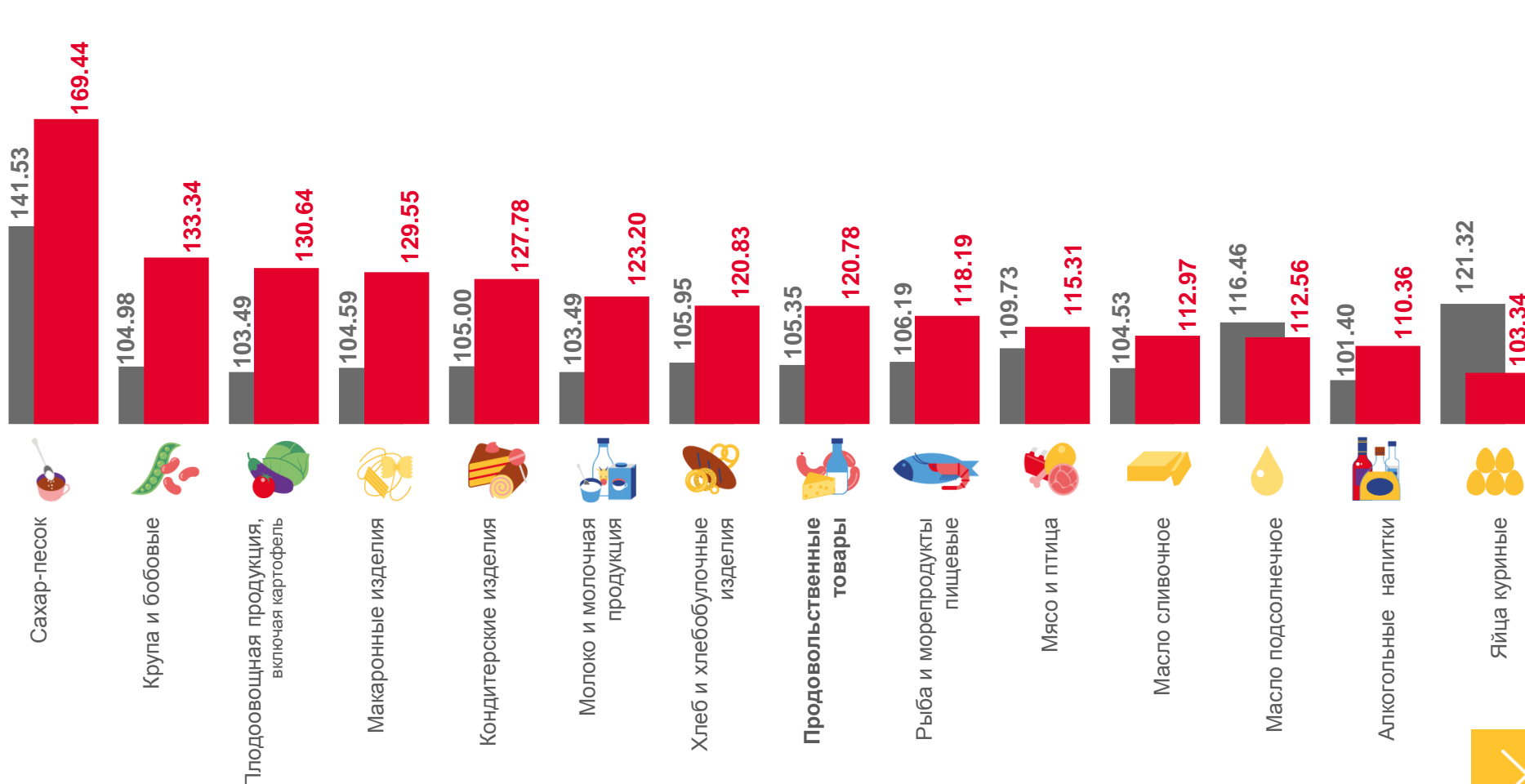
 Яблоки, кг	▲	146,09 ₺	 Помидоры свежие, кг	▼	177,95 ₺	 Лук репчатый, кг	▲	51,91 ₺
 Лимоны, кг	▲	182,19 ₺	 Картофель, кг	▲	66,25 ₺	 Чеснок, кг	▼	346,64 ₺
 Апельсины, кг	▲	124,00 ₺	 Свёкла столовая, кг	▼	66,84 ₺	 Зелень свежая, кг	▼	947,58 ₺
 Груши, кг	▼	304,87 ₺	 Морковь, кг	▲	73,60 ₺	 Орехи, кг	▲	1 235,81 ₺
 Виноград, кг	▲	350,04 ₺	 Капуста белокочанная свежая, кг	▼	64,20 ₺	 Сухофрукты, кг	▲	650,09 ₺
 Бананы, кг	▲	120,10 ₺	 Огурцы свежие, кг	▼	105,36 ₺			





ИНДЕКСЫ ЦЕН НА ОТДЕЛЬНЫЕ ГРУППЫ И ВИДЫ ПРОДОВОЛЬСТВЕННЫХ ТОВАРОВ

май 2022 г. в % к соответствующему месяцу предыдущего года



■ Май 2021 г. к маю 2020 г.

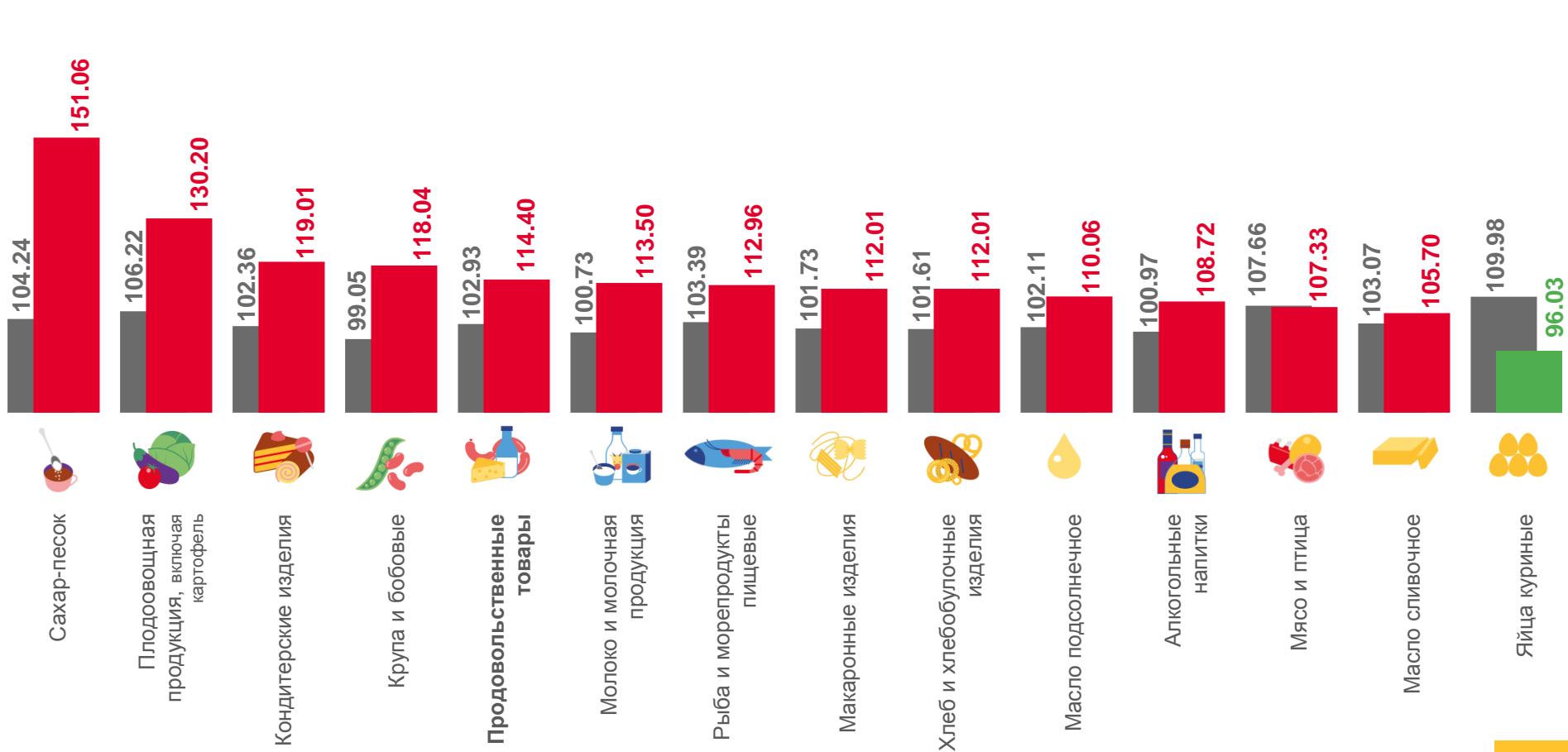
■ Май 2022 г. к маю 2021 г.





ИНДЕКСЫ ЦЕН НА ОТДЕЛЬНЫЕ ГРУППЫ И ВИДЫ ПРОДОВОЛЬСТВЕННЫХ ТОВАРОВ

май 2022 г. в % к декабрю предыдущего года



■ Май 2021 г. к декабрю 2020 г.

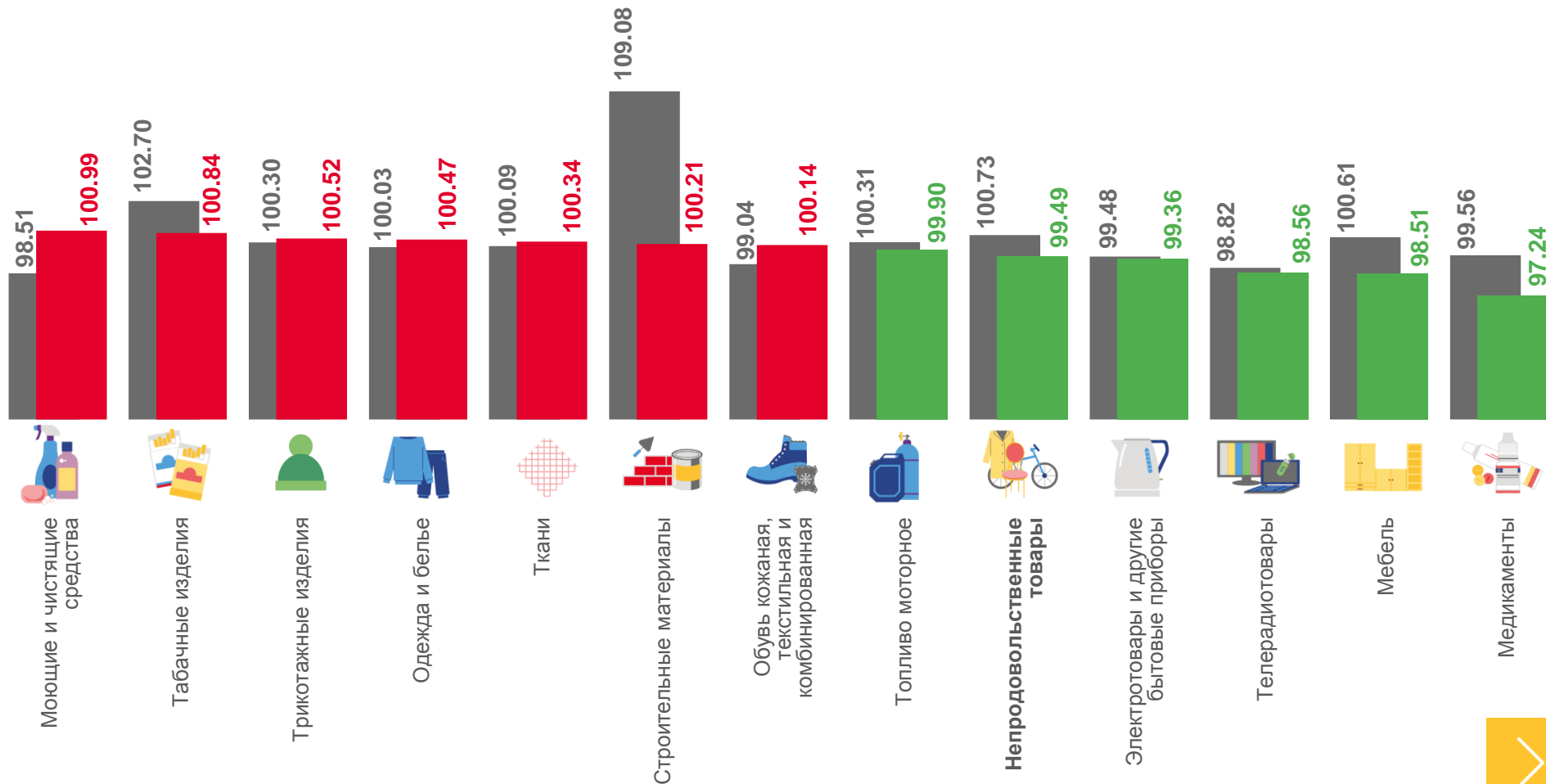
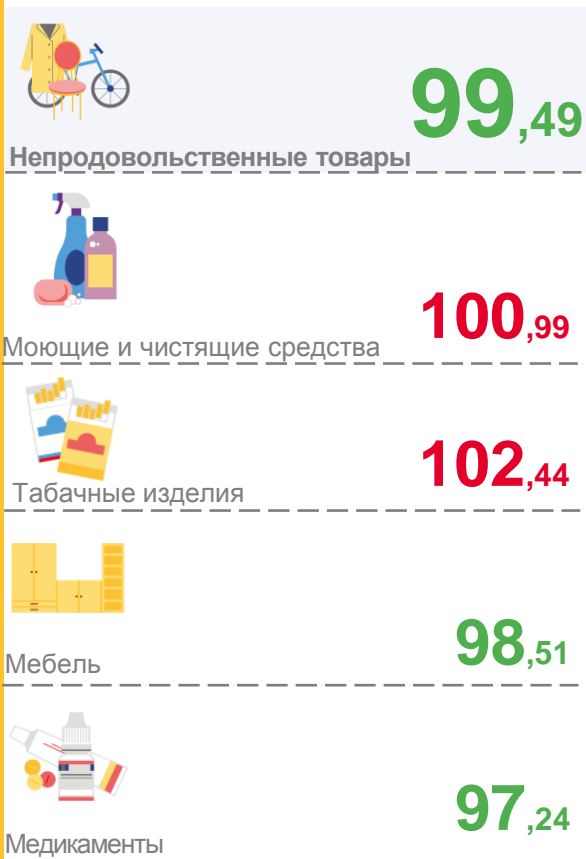
■ Май 2022 г. к декабрю 2021 г.





ИНДЕКСЫ ЦЕН НА ОТДЕЛЬНЫЕ ГРУППЫ НЕПРОДОВОЛЬСТВЕННЫХ ТОВАРОВ

май 2022 г. в % к предыдущему месяцу



■ Май 2021 г. к апрелю 2021 г.

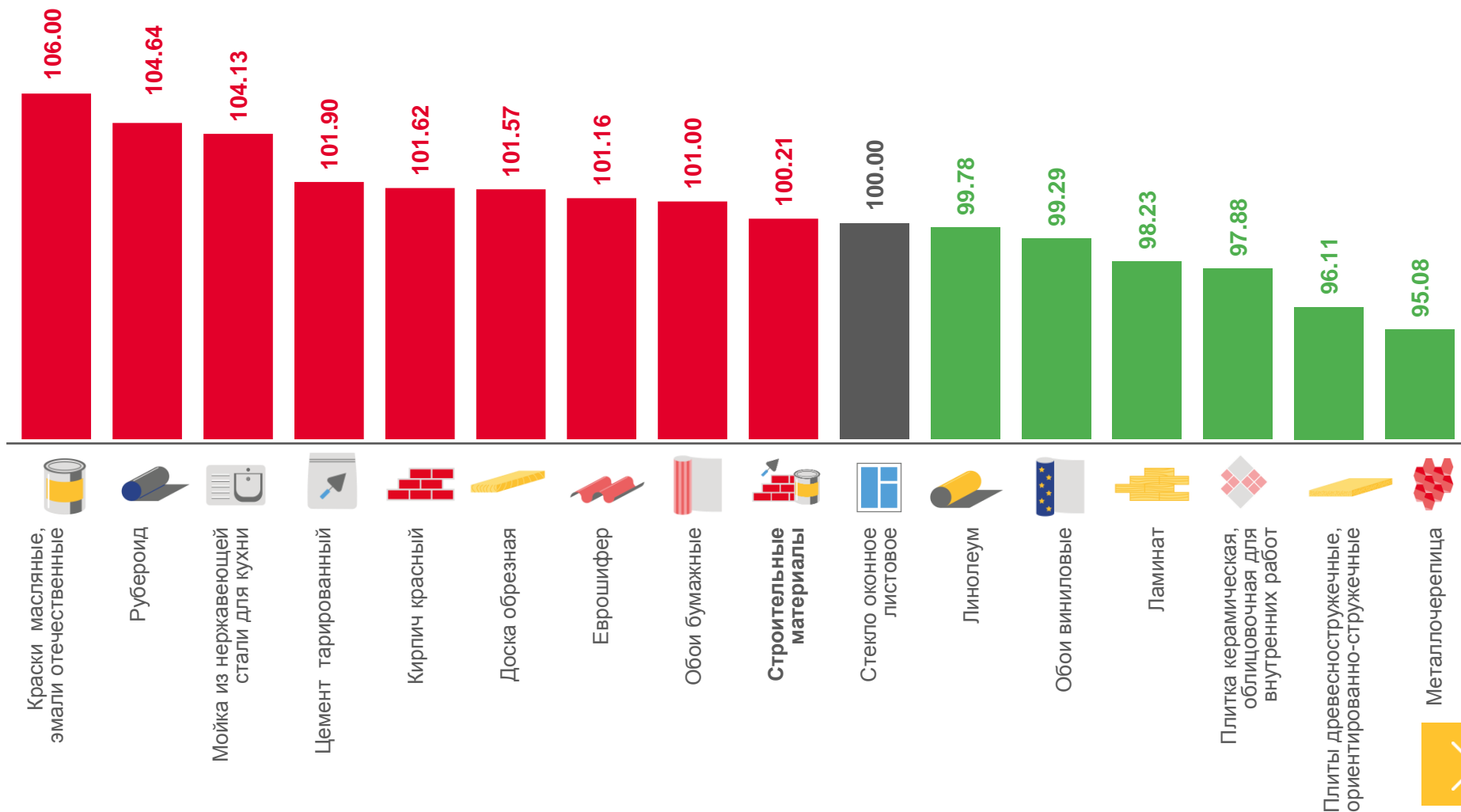
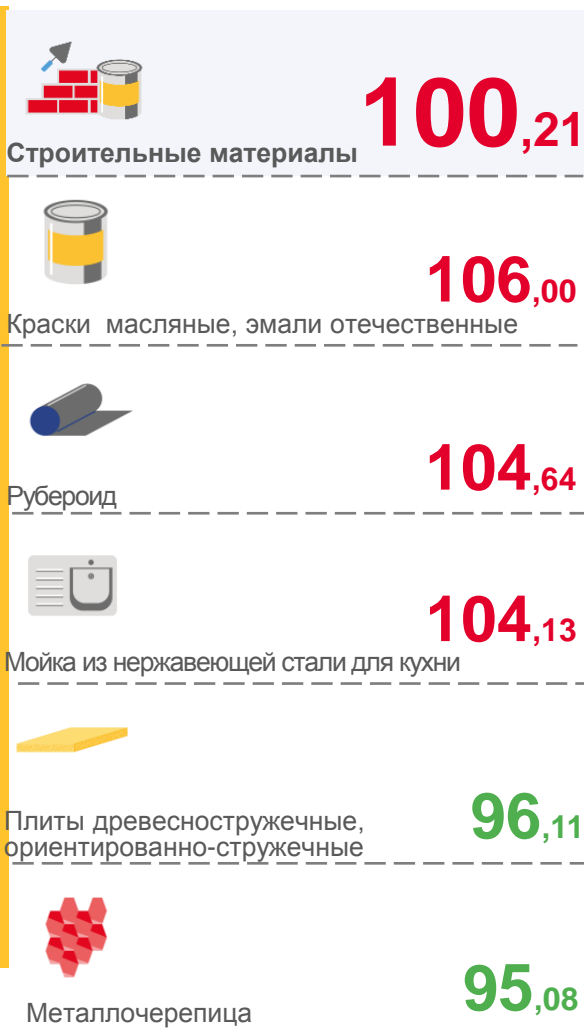
■ Май 2022 г. к апрелю 2022 г.





ИНДЕКСЫ ЦЕН НА СТРОИТЕЛЬНЫЕ МАТЕРИАЛЫ
















май 2022 г. в % к предыдущему месяцу





СРЕДНИЕ ЦЕНЫ НА СТРОИТЕЛЬНЫЕ МАТЕРИАЛЫ

май 2022 г., рублей за единицу измерения

 Доска обрезная, м3	▲	22 706,77 ₹	 Кирпич красный, 1 000 шт.	▲	21 961,96 ₹	 Плитка керамическая, облицовочная для внутренних работ, м2	▼	719,09 ₹
 Плиты древесностружечные, ориентированно-стружечные, м2	▼	462,05 ₹	 Рубероид, 10 м	▲	433,11 ₹	 Краски масляные, эмали, кг	▲	334,05 ₹
 Цемент тарированный, 50 кг	▲	378,05 ₹	 Металлочерепица, м2	▼	605,03 ₹	 Обои бумажные, 10 м	▲	277,26 ₹
 Еврошифер, 10 м2	▲	4 594,62 ₹	 Ламинат, м2	▼	1 039,55 ₹	 Обои виниловые, 10 м	▼	615,62 ₹
 Стекло оконное листовое, м2		981,03 ₹	 Линолеум, м2	▼	795,20 ₹	 Мойка из нержавеющей стали для кухни, шт.	▲	2 688,24 ₹





ИНДЕКСЫ ЦЕН НА ТОПЛИВО МОТОРНОЕ

май 2022 г. в % к предыдущему месяцу



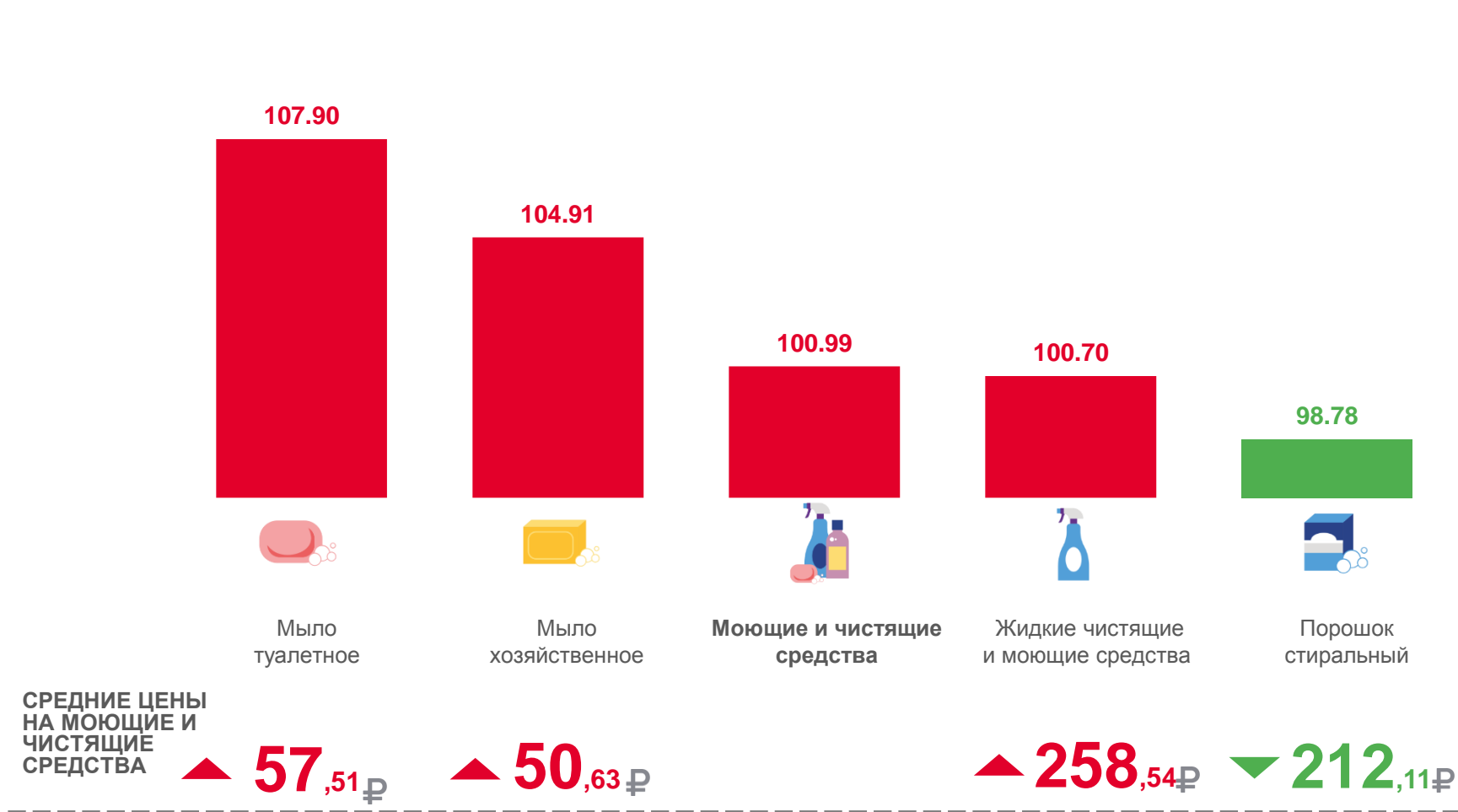
СРЕДНИЕ ЦЕНЫ
НА ТОПЛИВО
МОТОРНОЕ





ИНДЕКСЫ ЦЕН НА МОЮЩИЕ И ЧИСТЯЩИЕ СРЕДСТВА

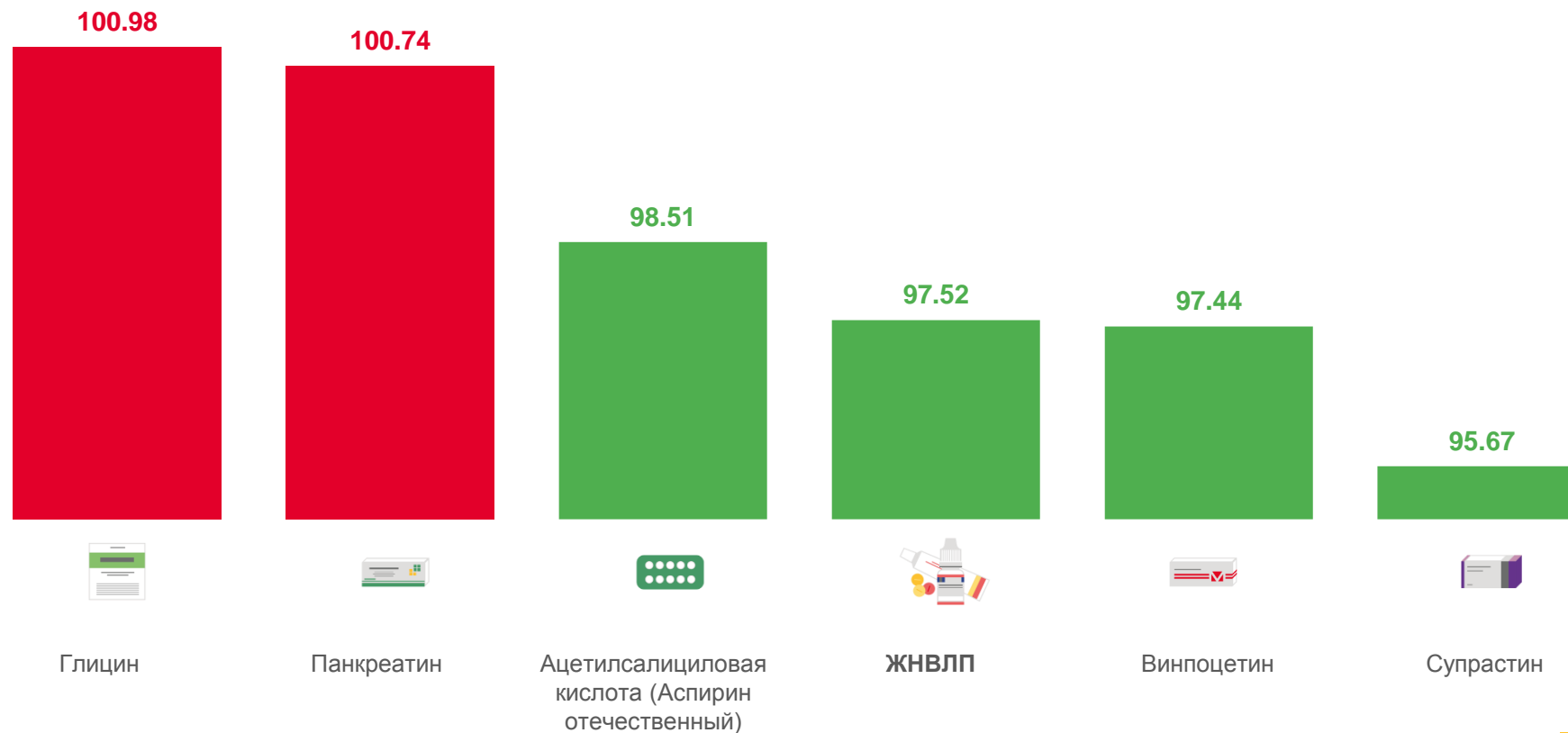
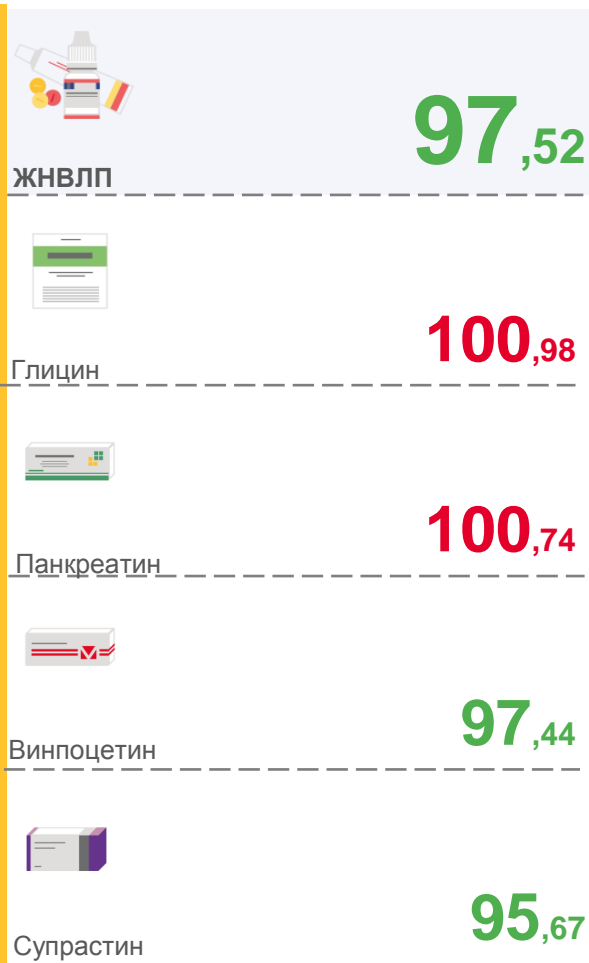
май 2022 г. в % к предыдущему месяцу





ИНДЕКСЫ ЦЕН НА ЖИЗНЕННО НЕОБХОДИМЫЕ И ВАЖНЕЙШИЕ ЛЕКАРСТВЕННЫЕ ПРЕПАРАТЫ

май 2022 г. в % к предыдущему месяцу





СРЕДНИЕ ЦЕНЫ НА ЖИЗНЕННО НЕОБХОДИМЫЕ И ВАЖНЕЙШИЕ ЛЕКАРСТВЕННЫЕ ПРЕПАРАТЫ

май 2022 г., рублей



11,65 ₹

Ацетилсалициловая кислота (Аспирин отечественный), 500 мг, 10 таблеток



20,23 ₹

Винпоцетин, 5 мг, 10 таблеток



41,11 ₹

Глицин, 100 мг, 50 таблеток



17,88 ₹

Панкреатин, 10 таблеток



66,75 ₹

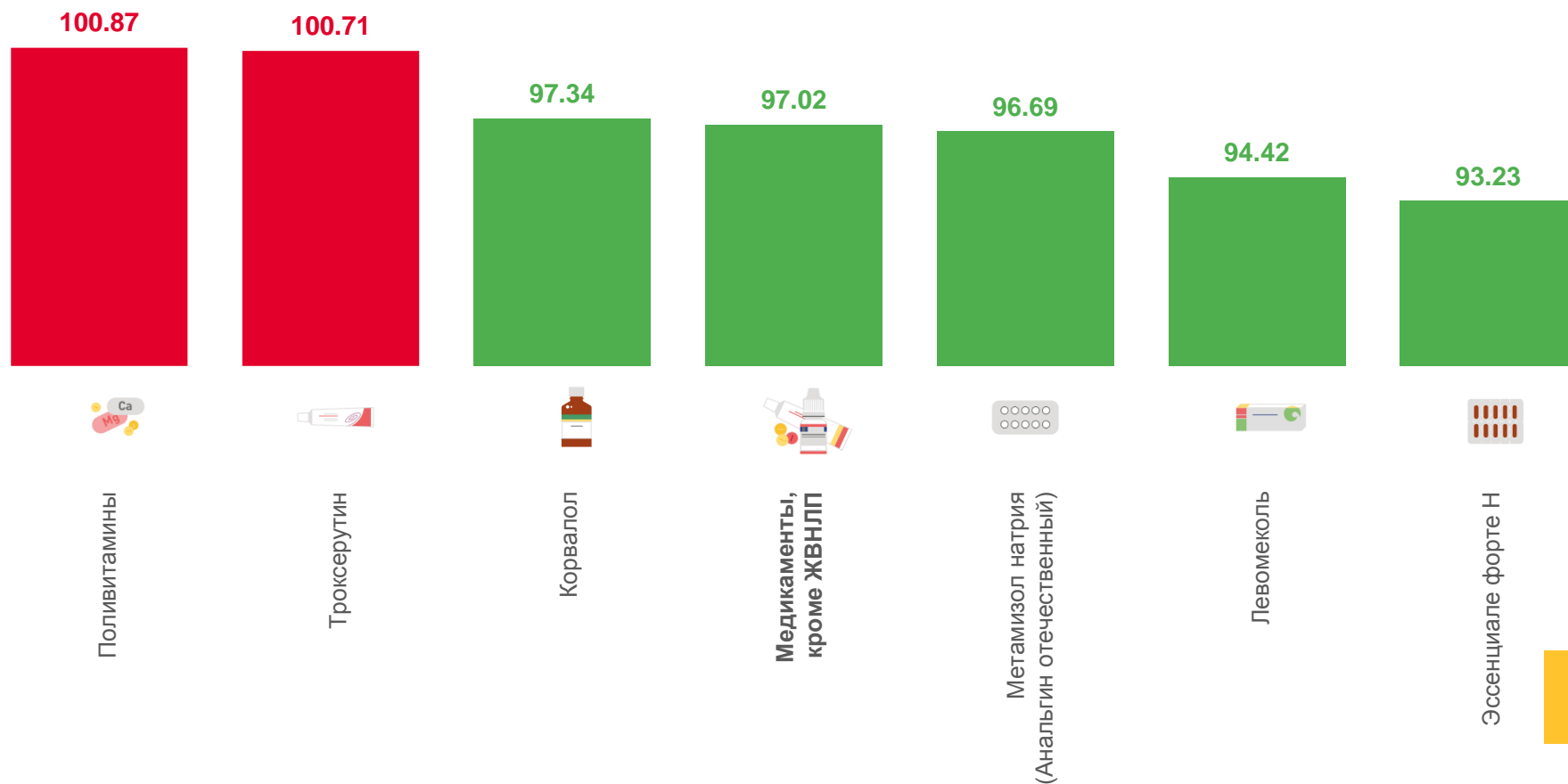
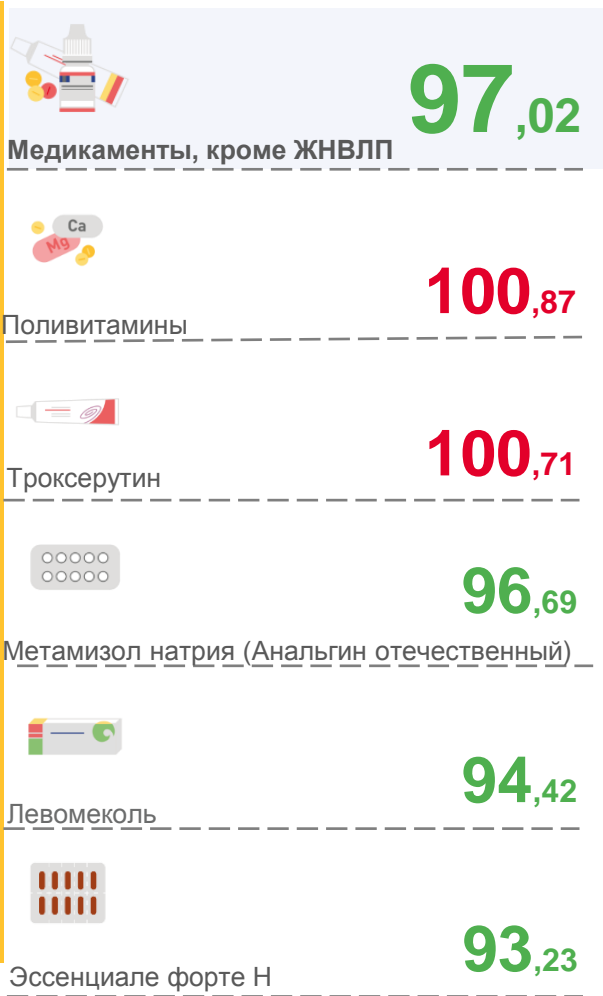
Супрастин, 25 мг, 10 таблеток





ИНДЕКСЫ ЦЕН НА МЕДИКАМЕНТЫ, КРОМЕ ЖИЗНЕННО НЕОБХОДИМЫХ И ВАЖНЕЙШИХ ЛЕКАРСТВЕННЫХ ПРЕПАРАТОВ

май 2022 г. в % к предыдущему месяцу





СРЕДНИЕ ЦЕНЫ НА МЕДИКАМЕНТЫ, КРОМЕ ЖИЗНЕННО НЕОБХОДИМЫХ И ВАЖНЕЙШИХ ЛЕКАРСТВЕННЫХ ПРЕПАРАТОВ

май 2022 г., рублей



Корвалол, 25 мл



35,33 ₺



Поливитамины, 10 шт.



64,95 ₺



Левомеколь, мазь, 40 г



171,55 ₺



Троксерутин, 2% гель, 40 г



136,82 ₺



Метамизол натрия (Анальгин отечественный), 500 мг, 10 таблеток



28,18 ₺



Эссенциале форте Н, 300 мг, 10 капсул



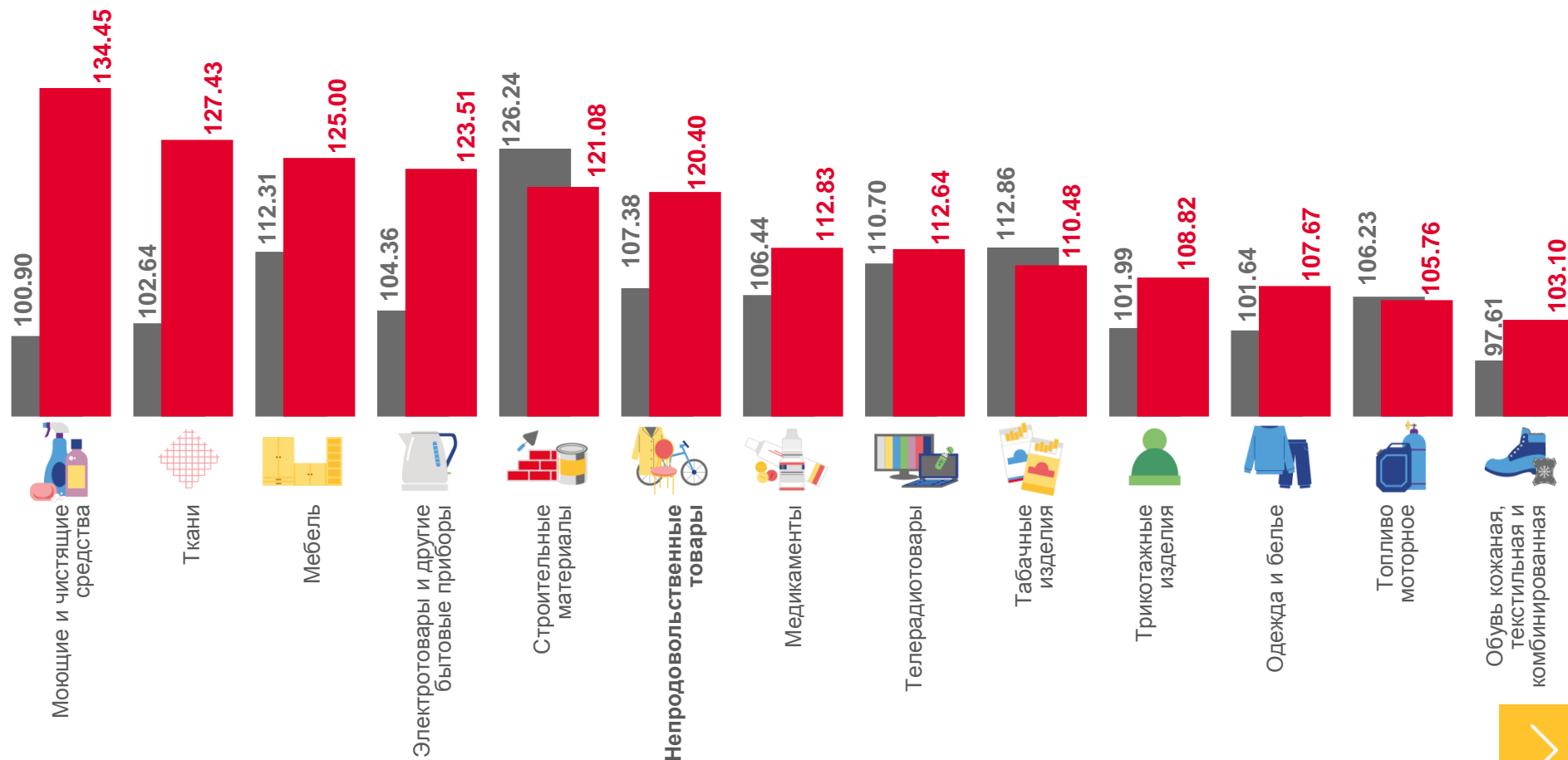
237,21 ₺





ИНДЕКСЫ ЦЕН НА ОТДЕЛЬНЫЕ ГРУППЫ НЕПРОДОВОЛЬСТВЕННЫХ ТОВАРОВ

май 2022 г. в % к соответствующему месяцу предыдущего года



■ Май 2021 г. к маю 2020 г.

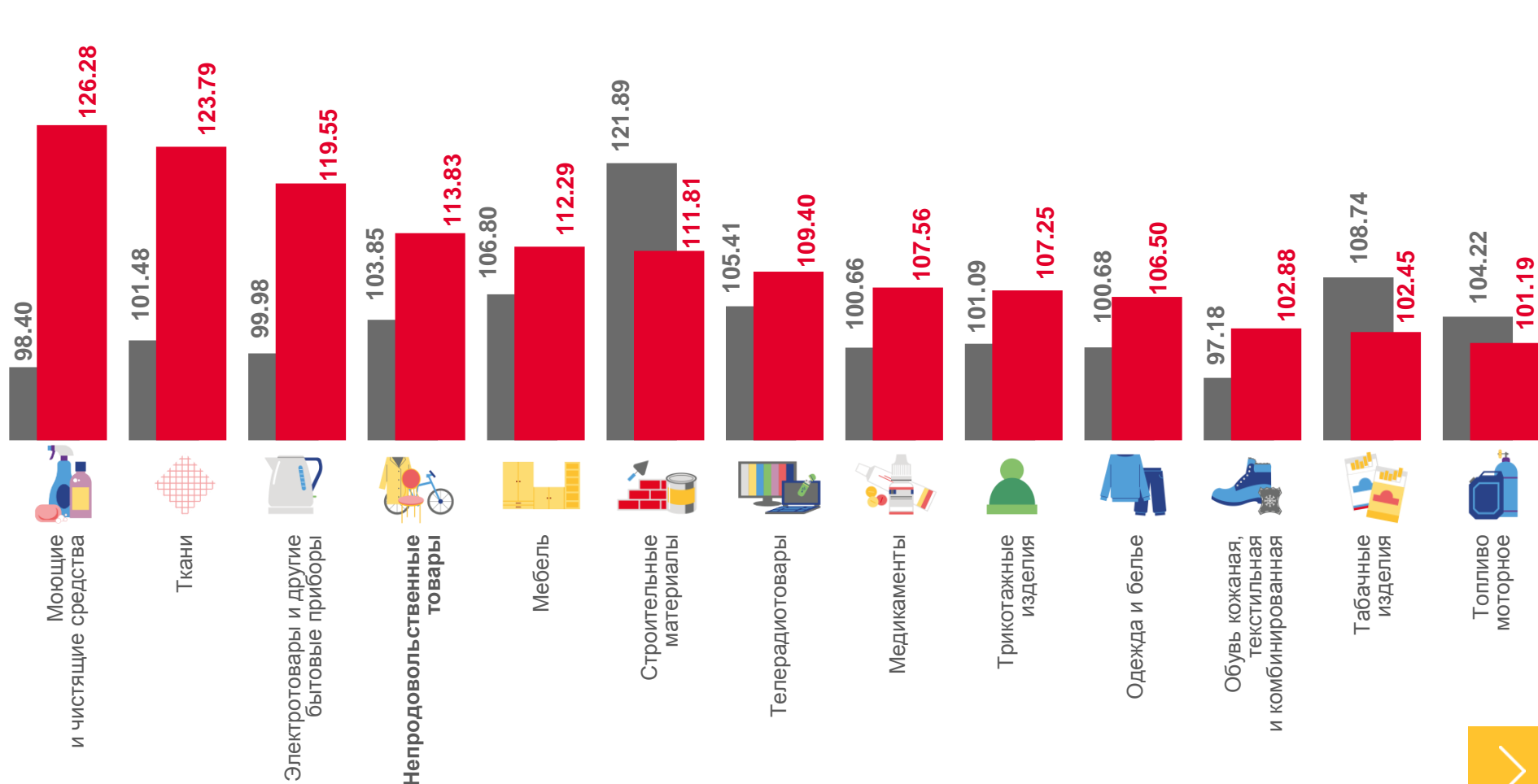
■ Май 2022 г. к маю 2021 г.





ИНДЕКСЫ ЦЕН НА ОТДЕЛЬНЫЕ ГРУППЫ НЕПРОДОВОЛЬСТВЕННЫХ ТОВАРОВ

май 2022 г. в % к декабрю предыдущего года



■ Май 2021 г. к декабрю 2020 г.

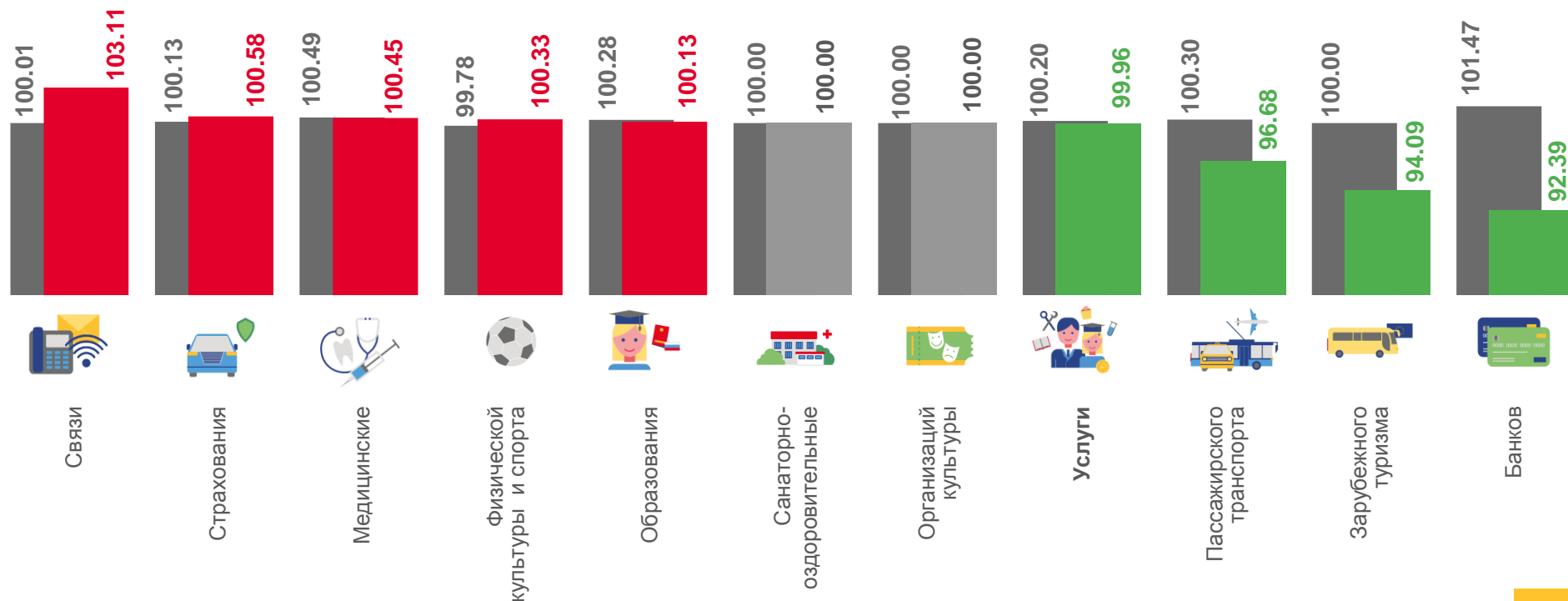
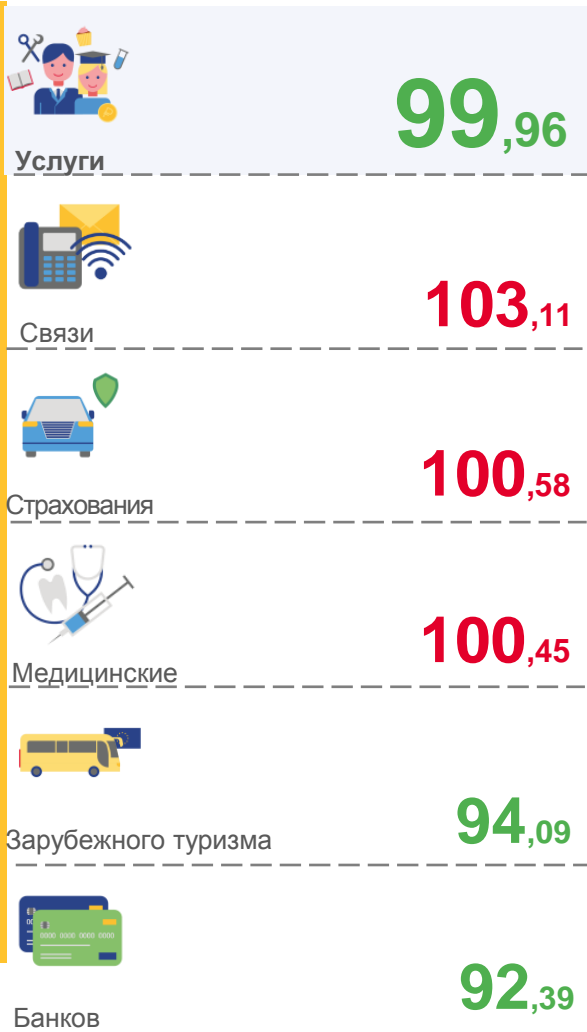
■ Май 2022 г. к декабрю 2021 г.





ИНДЕКСЫ ЦЕН И ТАРИФОВ НА УСЛУГИ

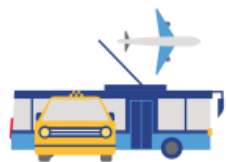
май 2022 г. в % к предыдущему месяцу



■ Май 2021 г. к апрелю 2021 г.

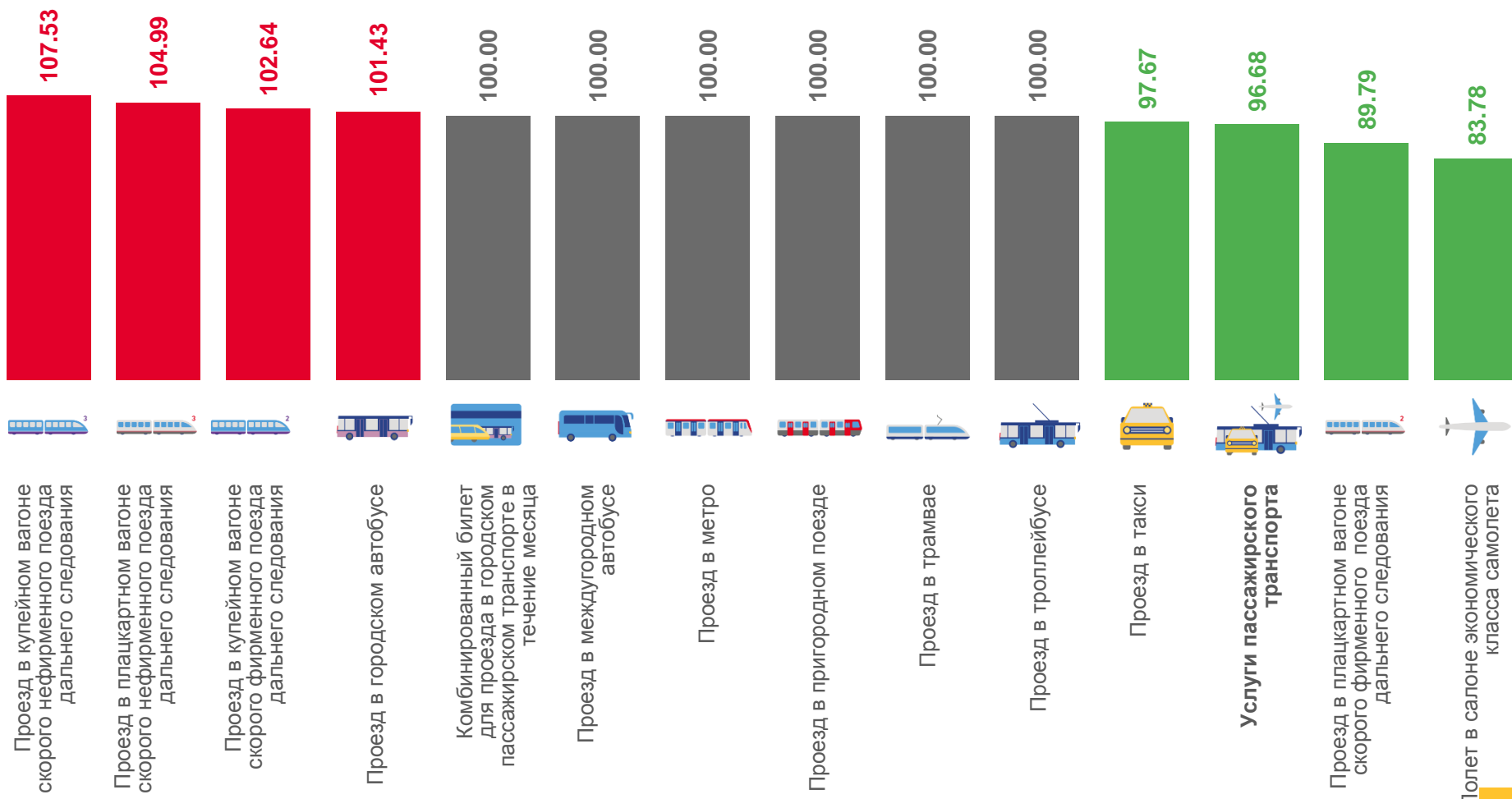
■ Май 2022 г. к апрелю 2022 г.

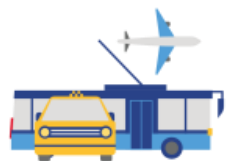




ИНДЕКСЫ ЦЕН НА УСЛУГИ ТРАНСПОРТА

май 2022 г. в % к предыдущему месяцу





СРЕДНИЕ ЦЕНЫ НА УСЛУГИ ТРАНСПОРТА

май 2022 г., рублей



▼ **271,43** ₹

Проезд в плацкартном вагоне скорого фирменного поезда дальнего следования, в расчете на 100 км пути



▼ **5 393,40** ₹

Полет в салоне экономического класса самолета, в расчете на 1000 км пути



2 800,00 ₹

Комбинированный билет для проезда в городском пассажирском транспорте в течение месяца, билет



▲ **188,02** ₹

Проезд в плацкартном вагоне скорого нефирменного поезда дальнего следования, в расчете на 100 км пути



136,63 ₹

Проезд в междугородном автобусе, в расчете на 50 км пути



28,89 ₹

Проезд в трамвае, поездка



▲ **478,30** ₹

Проезд в купейном вагоне скорого фирменного поезда дальнего следования, в расчете на 100 км пути



▼ **34,21** ₹

Проезд в такси, в расчете на 1 км пути



32,00 ₹

Проезд в троллейбусе, поездка



▲ **404,67** ₹

Проезд в купейном вагоне скорого нефирменного поезда дальнего следования, в расчете на 100 км пути



▲ **27,02** ₹

Проезд в городском автобусе, поездка



32,00 ₹

Проезд в метро, поездка



67,00 ₹

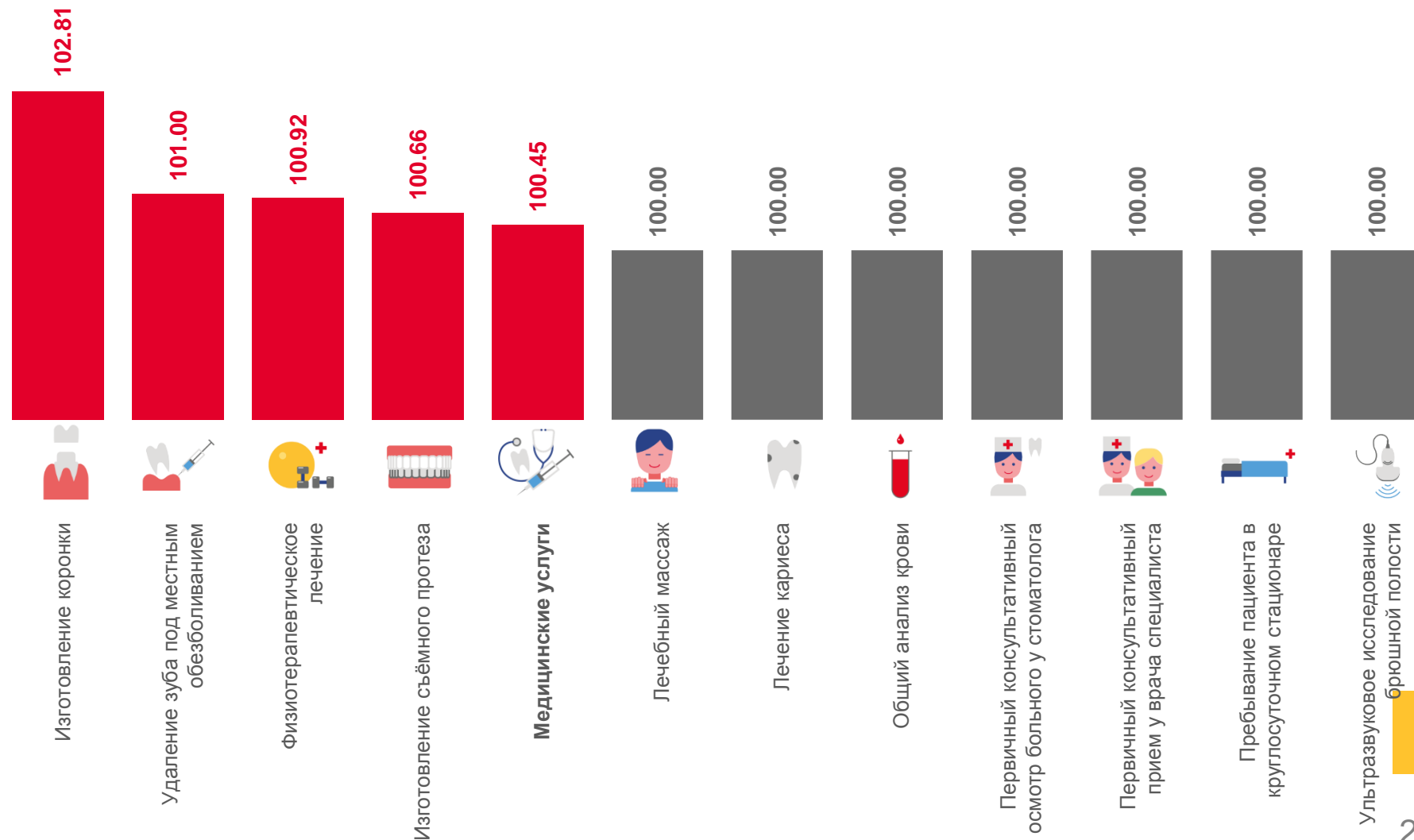
Проезд в пригородном поезде, поездка





ИНДЕКСЫ ЦЕН НА МЕДИЦИНСКИЕ УСЛУГИ

май 2022 г. в % к предыдущему месяцу





СРЕДНИЕ ЦЕНЫ НА МЕДИЦИНСКИЕ УСЛУГИ

май 2022 г., рублей



1 183,28 ₺

Первичный консультативный прием у врача специалиста, посещение



419,34 ₺

Общий анализ крови, анализ



▲ 13 725,62 ₺

Изготовление съемного протеза, протез



3 367,22 ₺

Пребывание пациента в круглосуточном стационаре, койко-день



344,49 ₺

Первичный консультативный осмотр больного у стоматолога, посещение



▲ 7 520,74 ₺

Изготовление коронки, шт.



1 167,56 ₺

Ультразвуковое исследование брюшной полости, исследование



▲ 1 680,44 ₺

Удаление зуба под местным обезболиванием, удаление



595,26 ₺

Лечебный массаж, сеанс



▲ 283,96 ₺

Физиотерапевтическое лечение, процедура



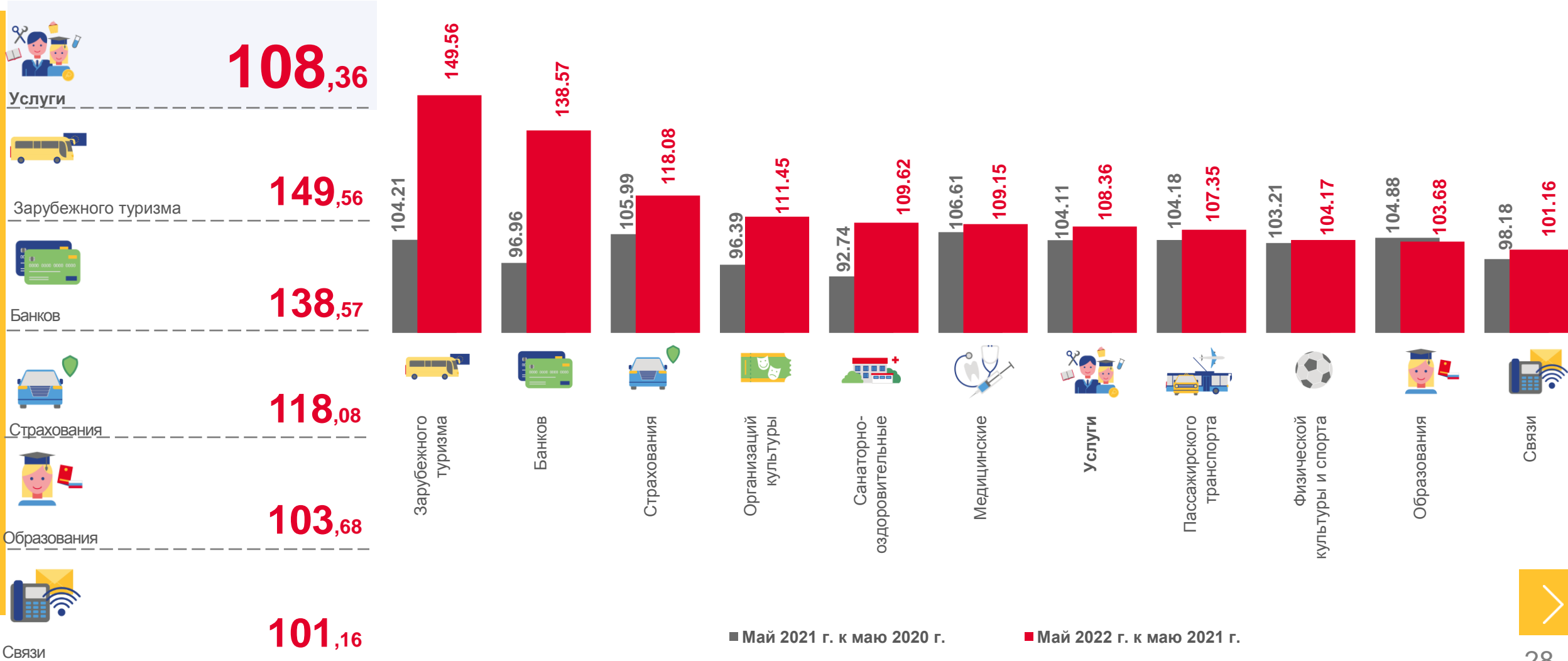
2 726,57 ₺

Лечение кариеса, пломба



ИНДЕКСЫ ЦЕН И ТАРИФОВ НА УСЛУГИ

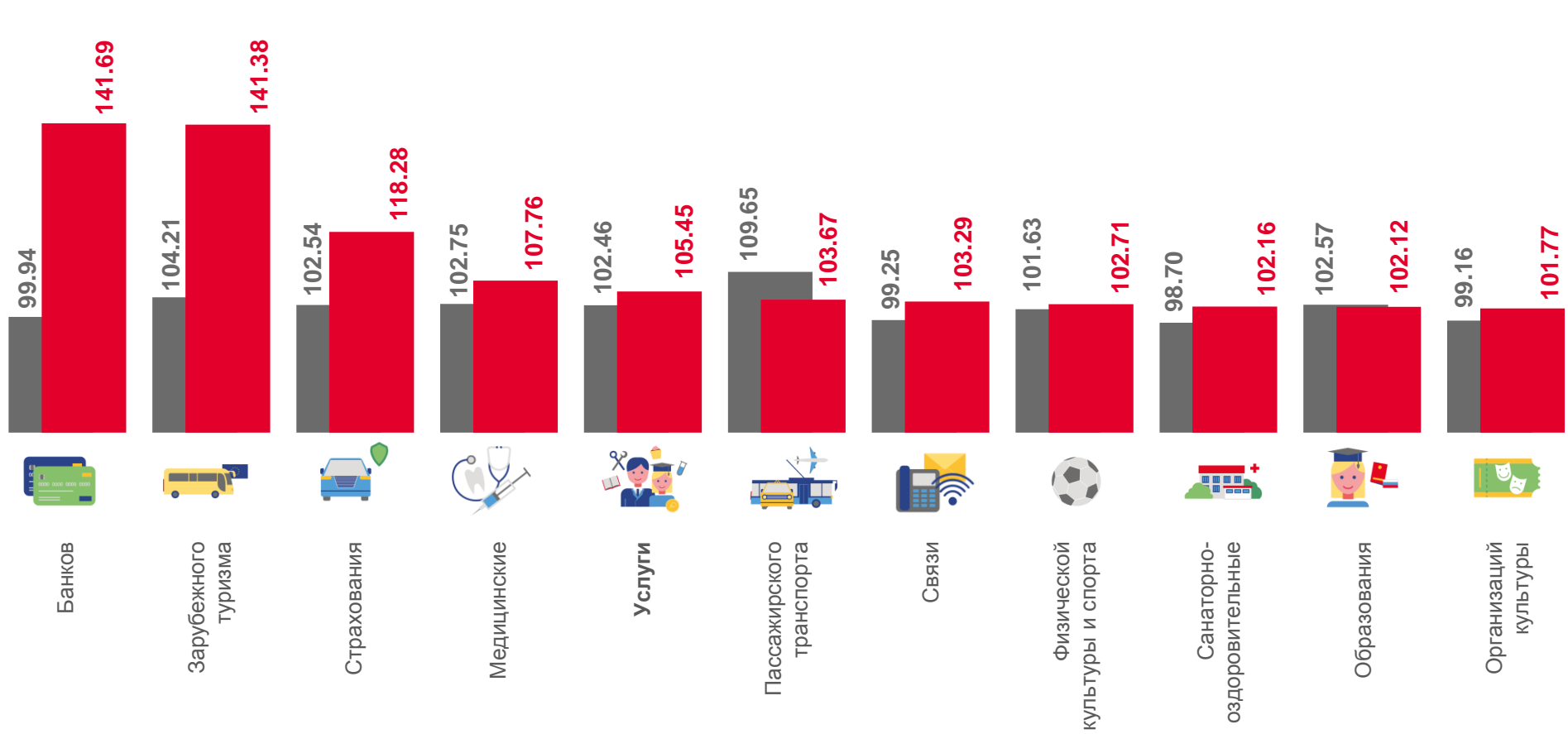
май 2022 г. в % к соответствующему месяцу предыдущего года





ИНДЕКСЫ ЦЕН И ТАРИФОВ НА УСЛУГИ

май 2022 г. в % к декабрю предыдущего года



■ Май 2021 г. к декабрю 2020 г.

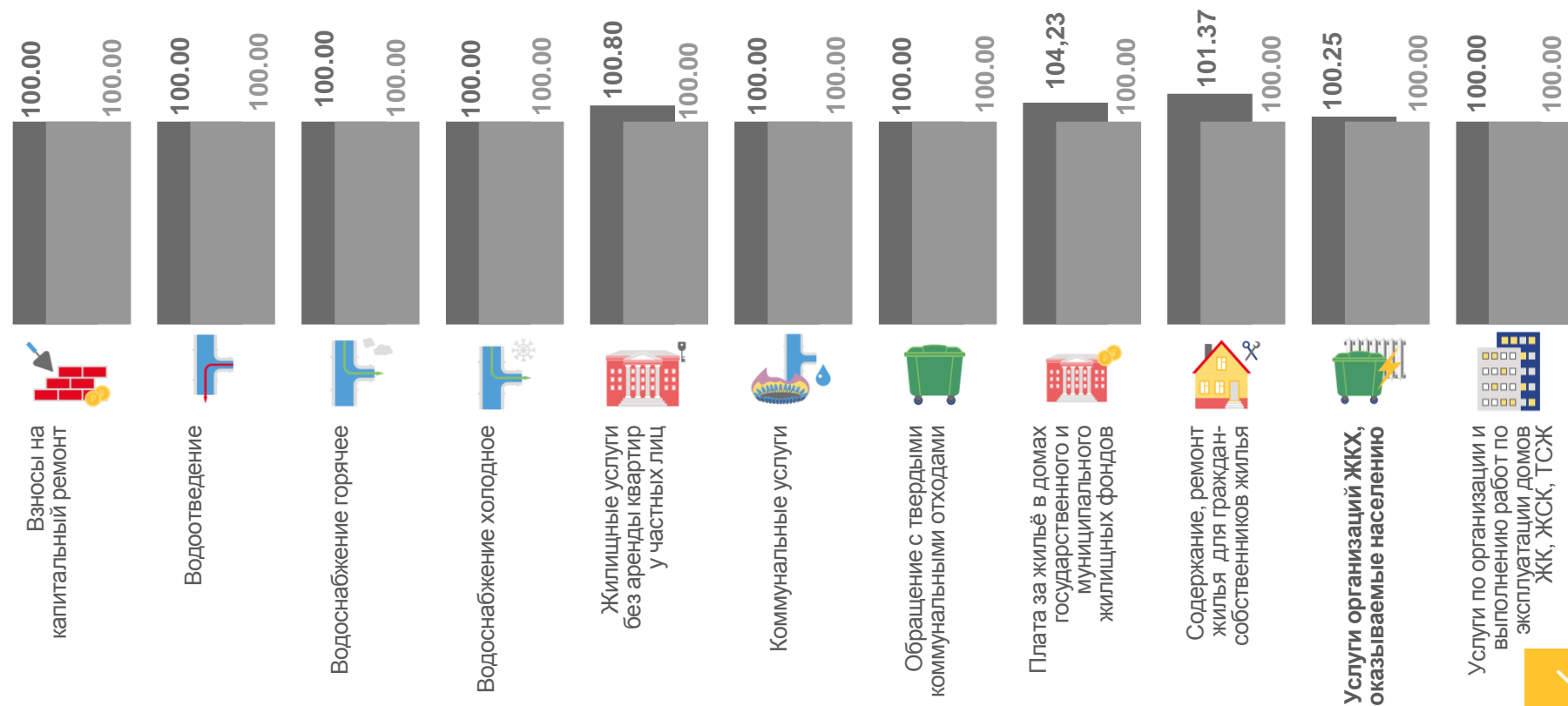
■ Май 2022 г. к декабрю 2021 г.





ИНДЕКСЫ ЦЕН И ТАРИФОВ НА ЖИЛИЩНО-КОММУНАЛЬНЫЕ УСЛУГИ

май 2022 г. в % к предыдущему месяцу



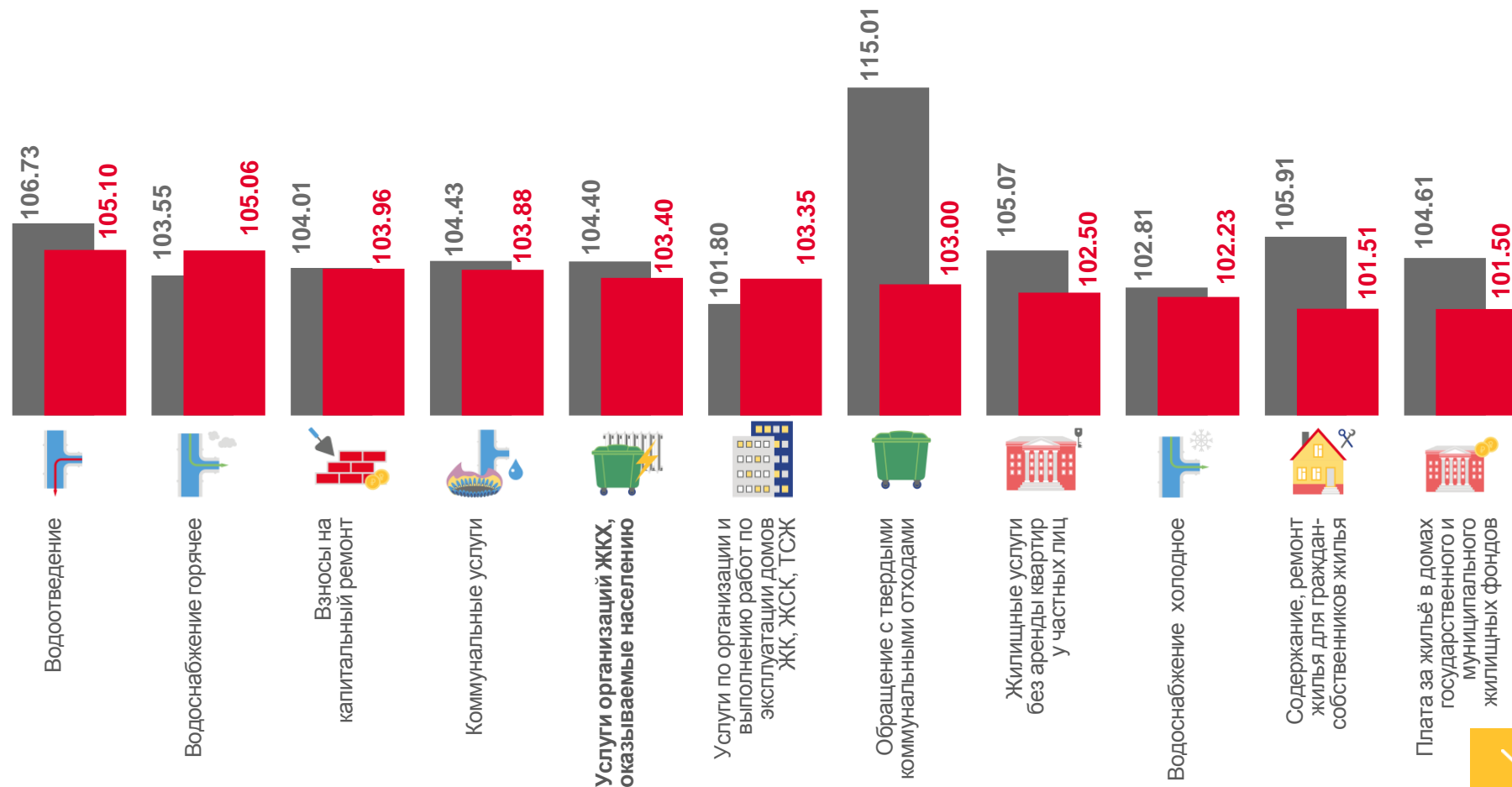

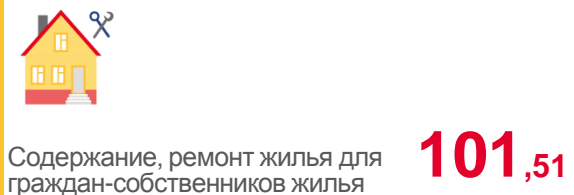

■ Май 2021 г. к апрелю 2021 г.

■ Май 2022 г. к апрелю 2022 г.



ИНДЕКСЫ ЦЕН И ТАРИФОВ НА ЖИЛИЩНО-КОММУНАЛЬНЫЕ УСЛУГИ

май 2022 г. в % к соответствующему месяцу предыдущего года



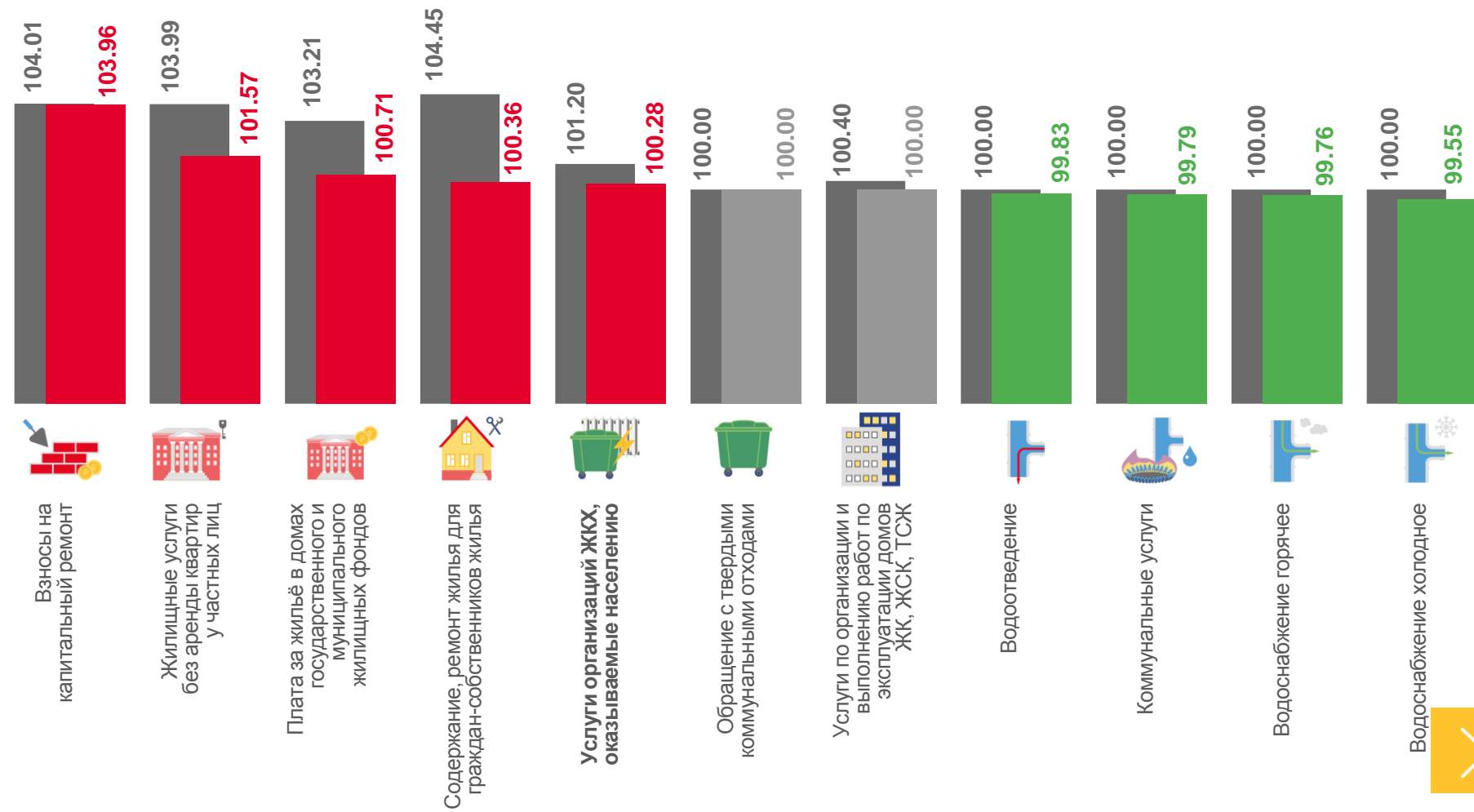
■ Май 2021 г. к маю 2020 г.

■ Май 2022 г. к маю 2021 г.



ИНДЕКСЫ ЦЕН И ТАРИФОВ НА ЖИЛИЩНО-КОММУНАЛЬНЫЕ УСЛУГИ

май 2022 г. в % к декабрю предыдущего года



■ Май 2021 г. к декабрю 2020 г.

■ Май 2022 г. к декабрю 2021 г.